

いつも「Sgrumサービス」をご利用頂き誠にありがとうございます。

この度加盟店様、アプリ利用者様へのサービス向上を目的とし新機能をリリースさせていただきます。是非、ご利用頂けますと幸いです。  
ご利用にあたりご質問、ご不明点などございましたら弊社サポートデスク ([support@sgrum.co.jp](mailto:support@sgrum.co.jp)) までご連絡頂ければ幸いです。

## 新機能概要：Sgrumアプリ（カレンダー）からGoogleカレンダーへの連携機能

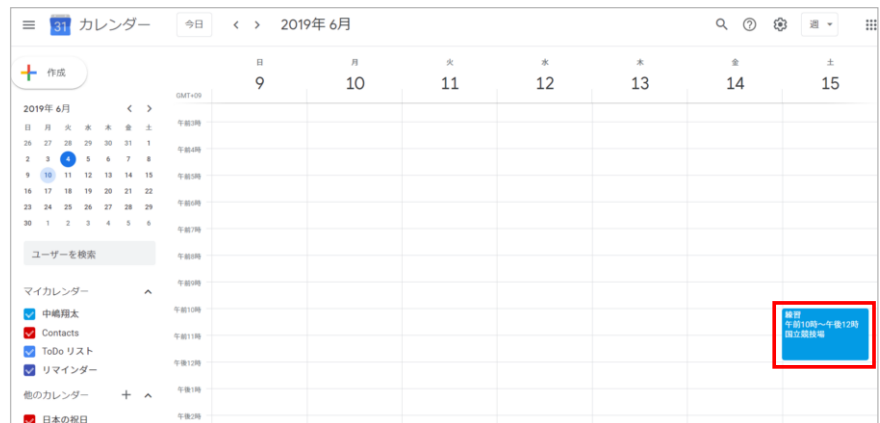
### <特徴>

Sgrumアプリのカレンダーから対象の予定を選択し、簡単にGoogleカレンダーに共有することが可能です。

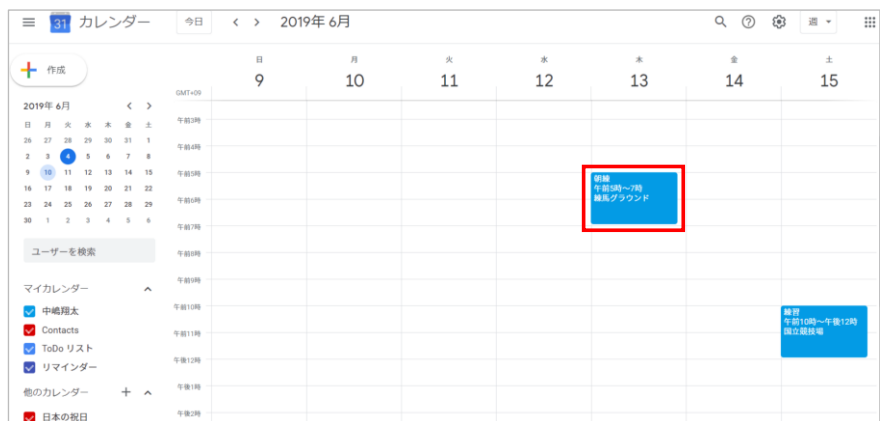
※別途以下設定が必要になります。

- ・共有先のGoogleカレンダーID（Sgrumアプリより設定）
- ・Sgrumシステムからのカレンダー登録の許可（Googleカレンダーより設定）

### ■日次カレンダーから共有



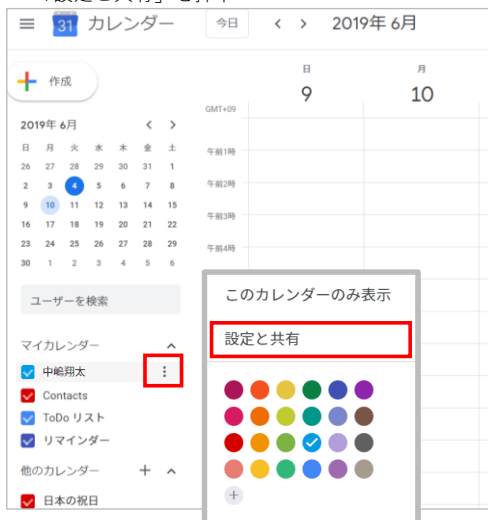
### ■週次カレンダーから共有



Googleカレンダーの共有までの手順を以下に記載します。

※設定が不十分な場合、Googleカレンダーが共有時にエラーとなりますのでご注意ください。

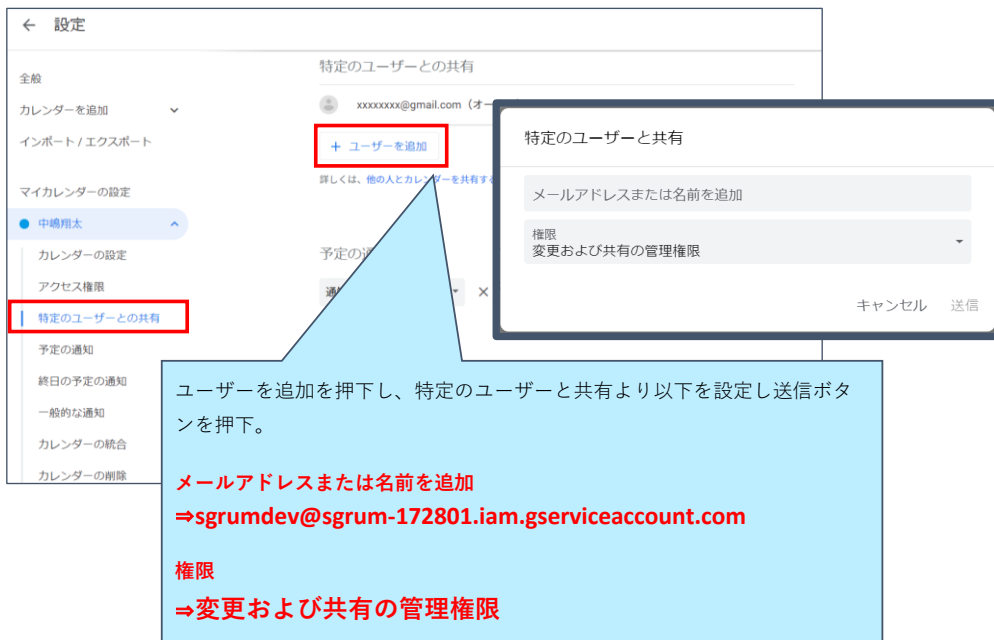
①共有対象のGoogleカレンダーを表示し、「設定と共有」を押下



②サイドメニューより「カレンダーの統合」を押下



③サイドメニューより「特定のユーザーとの共有」を押下



スグラム導入また導入後のサポートに関しては、  
スグラムサポートデスクまでお気軽にお問い合わせください。

 0120-332-514 平日10:00～19:00 (土・日・祝日を除く)

以上。