





いつも「Sgrumサービス」をご利用頂き誠にありがとうございます。

この度加盟店様、アプリ利用者様へのサービス向上を目的とし新機能をリリースさせていただきます。是非、ご利用頂けますと幸いです。
ご利用にあたりご質問、ご不明点などございましたら弊社サポートデスク（support@sgrum.co.jp）までご連絡頂ければ幸いです。

2019年2月28日 Sgrumサービス向上における機能改善リリース

2019/2/28 に実施させて頂く機能改善リリースでは、SgrumManager/PC管理画面、SgrumConnect（APP）、Sgrum（APP）を対象に機能改修をリリース致します。是非ご利用して頂ければと思います。

項番	媒体	対象機能箇所	改修内容（概要）
1		お休み連絡機能	お休み連絡一覧画面において、連絡種別毎のフィルタリング機能を追加しました。 当機能により保護者（Sgrumアプリ）からの連絡タイトル毎に内容を絞って一覧表示ができるので、探したい連絡のやりとりが簡単に見つける事ができるようになります。
2		行事カレンダー	行事カレンダー内容の複製機能を追加しました。 これまで過去に同じような内容でもいちから行事カレンダー内容を新規で作成していましたが、当機能により過去の行事カレンダーより複製して、新しい行事カレンダーを作成することができるようになります。
3		各配信機能	行事カレンダーの複製機能と同様に各配信機能においても過去記事から複製して記事を作成することができるようになります。 【対象機能（デフォルト機能名）】会員への情報配信/アンケート/スタッフ内連絡/試合結果/行事カレンダー（出欠席機能含む）/請求情報配信
4		精算・決済機能	期限切れの未払い対象者に対して督促通知（アプリでのプッシュ通知）が送信される機能を追加しました。期限切れより最大10日（新規請求作成時に任意に設定）にて、未払い対象者の主アカウントアプリに通知される機能です。不意に支払いを忘れていた未払い対象者に気付かせることができ、スクール側での督促業務を軽減します。

PICK UP!

行事カレンダー/過去配信記事での複製機能（リリース項番2）



例：土曜日に設定したイベントカレンダーの内容を日曜日にもコピーして配信したい。

- ①カレンダーまたはカレンダー検索よりコピー元の記事を選択
- ②選択したカレンダー詳細画面の下部にある「この記事を複製する」をクリックします。

この記事を複製する

- ③選択した記事が複製され新しいカレンダーとして新規作成画面が表示されます。
- ④変更箇所の項目のみ再設定/修正します。
- ⑤通常通りに次に進み配信を実施してください。
- ⑥完了です。

コピーした元記事の詳細画面下にある「複製する」ボタンをタップするだけで、コピーして新規記事が作成されます！！

尚、ピックアップで紹介させて頂きました過去配信記事での複製機能は、リリース項番3での行事カレンダー以外での配信記事でも同様な操作で手間なく、簡単に記事の複製ができるようになっており、大変便利な機能です。
是非ご利用ください！！

<注意>

行事カレンダーの場合、配信先誤り防止を考慮し、配信先である公開先については未選択の状態のコピーされますので必要な配信先を設定し進んでください。※他の配信記事複製機能でも同様になります。